

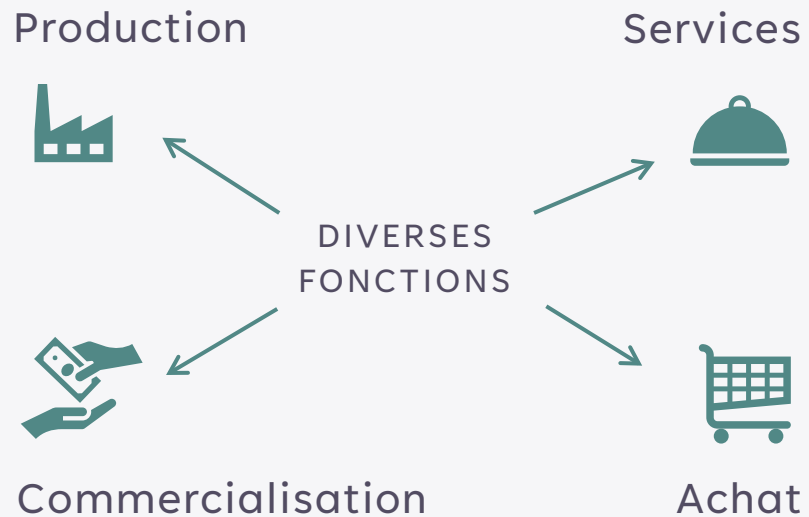


La fédération des coopératives
d'artisans et d'entrepreneurs

2022

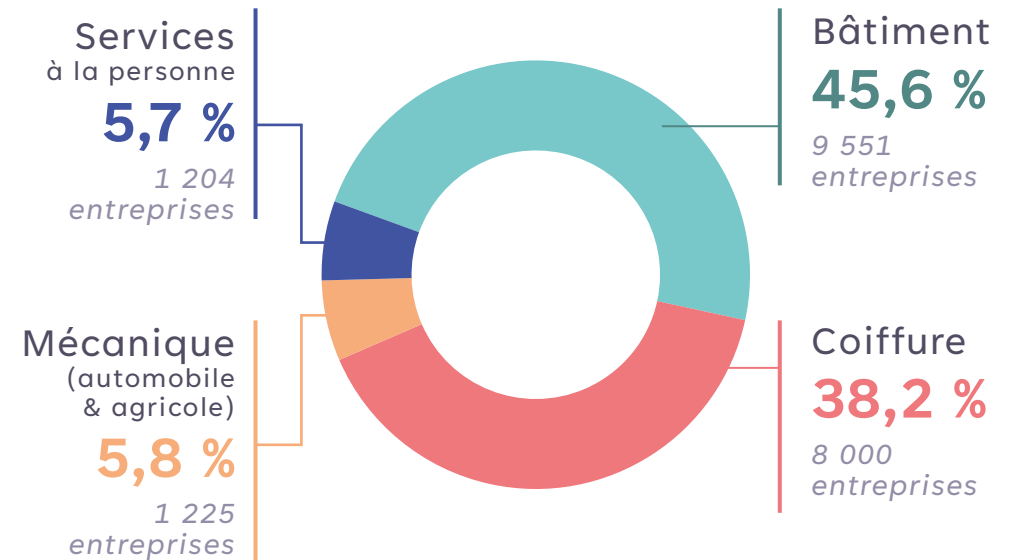
CHIFFRES CLÉS

129 coopératives



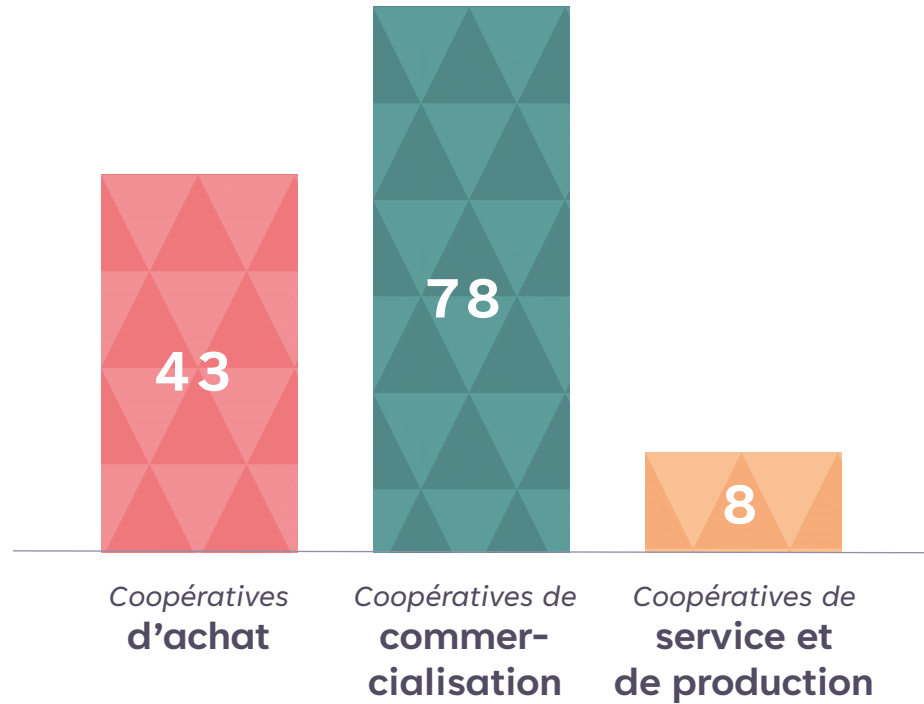
Ces coopératives regroupent

20 925 entreprises associées




LA DIVERSITÉ COOPÉRATIVE

FONCTIONS DES COOPÉRATIVES



	PLUS PETITE COOPÉRATIVE	PLUS GROSSE COOPÉRATIVE
 Nombre d'associés	 2 associés SARL Vialaneix et Marc <i>(Prothésistes dentaires)</i>	 8 000 associés COOPERE <i>(Coiffure)</i>
 Chiffre d'affaires annuel	 18 223 € Taxi Vanille <i>(Taxi)</i>	 221 M€ SCAR <i>(Mécanique Agricole)</i>

SECTEURS D'ACTIVITÉ



Bâtiment
(achat, construction, menuiserie)

71,3 %

92 coopératives



Services à la personne

13,9 %

19 coopératives



Activités diverses

(taxis, transporteurs, bouchers, couturiers...)

13,9 %

18 coopératives

Un chiffre d'affaires cumulé
de **1,857 Mds€** dont :



1,555 Mds€

pour les coopératives
d'achat



299 M€


pour les coopératives
de commercialisation

Volume d'achats annuel moyen d'une entreprise
associée de sa coopérative d'achat :



581 578 €

Mécanique agricole



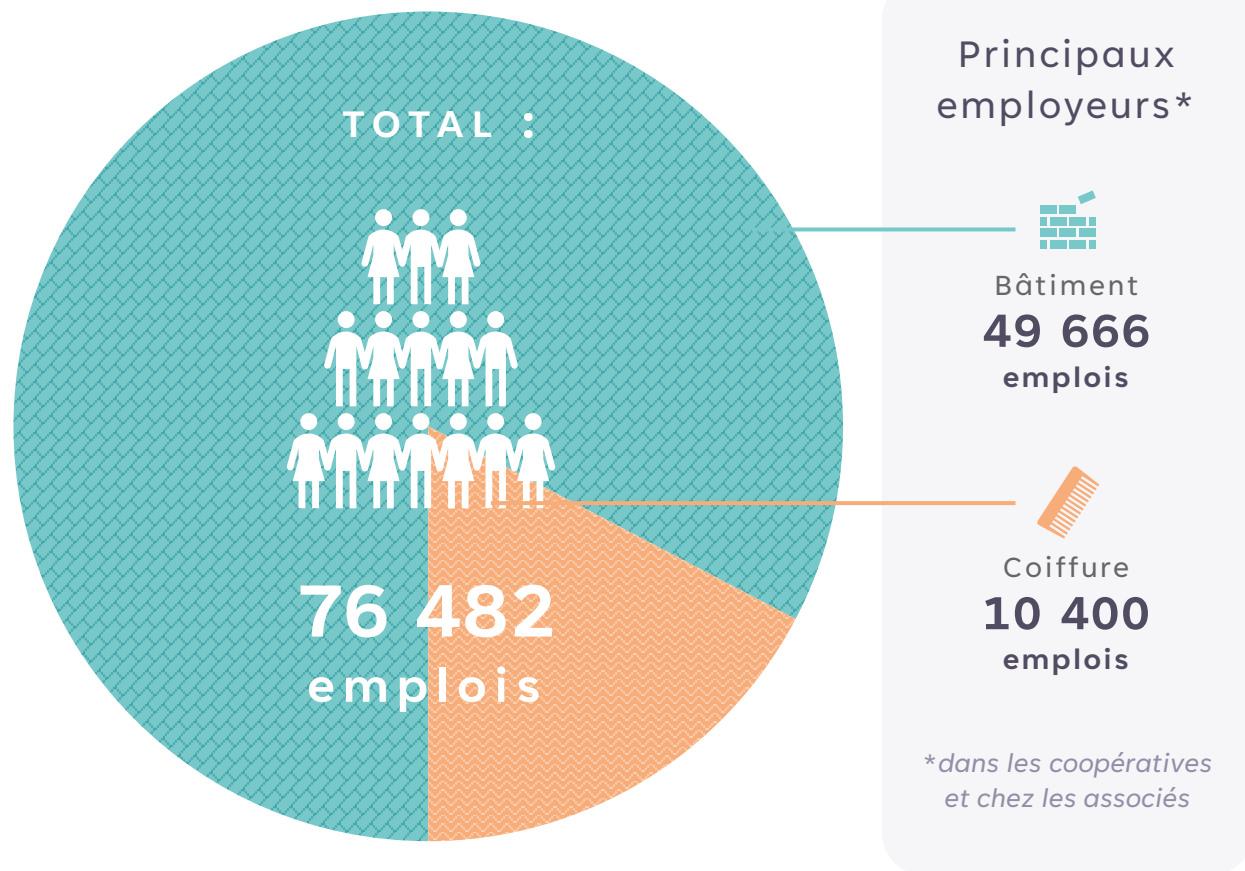
149 983 €

Bâtiment



20 818 €

Pièces de rechange automobile



Présence des femmes

50 % des SA coopératives ont au moins une femme **administratrice**

24,6 % des SARL coopératives ont au moins une femme **cogérante**

34 % des coopératives ont au moins une femme **élue**

7,5 % de femmes **administratrices** de SA coopératives

7,7 % de femmes **cogérantes** de SARL coopératives



38,7%

des coopératives
ont au moins comme associée
une autre coopérative

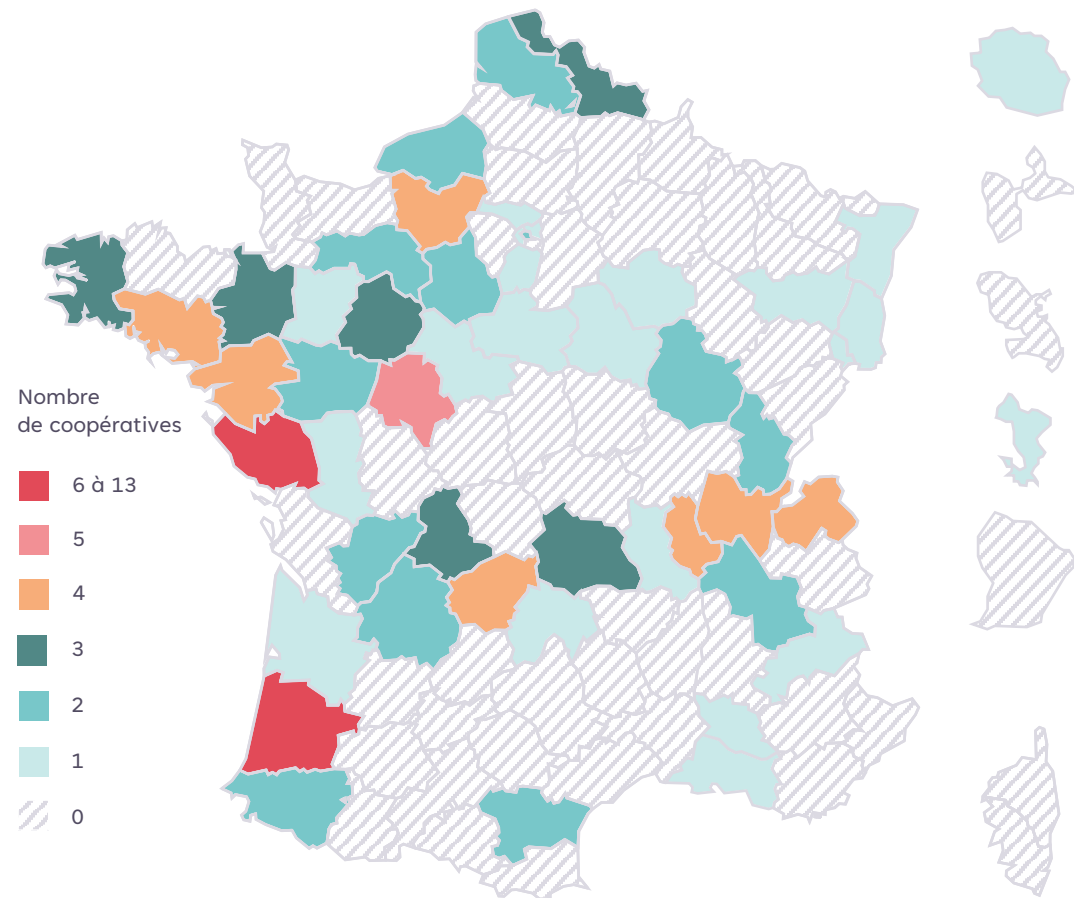


19,3%

des coopératives
ont au moins comme associée
une SCOP
(Société coopérative et participative)

Les **129 coopératives adhérentes** de la WE COOP sont présentes sur **53 départements** (Métropole et Outre-mer)

1 **seule coopérative** (SOCAPS, services aux industries) est présente à l'international. Elle intervient sur les **5 continents**, dans **115 pays**.



Nombre de coopératives par régions



Nouvelle-Aquitaine
27

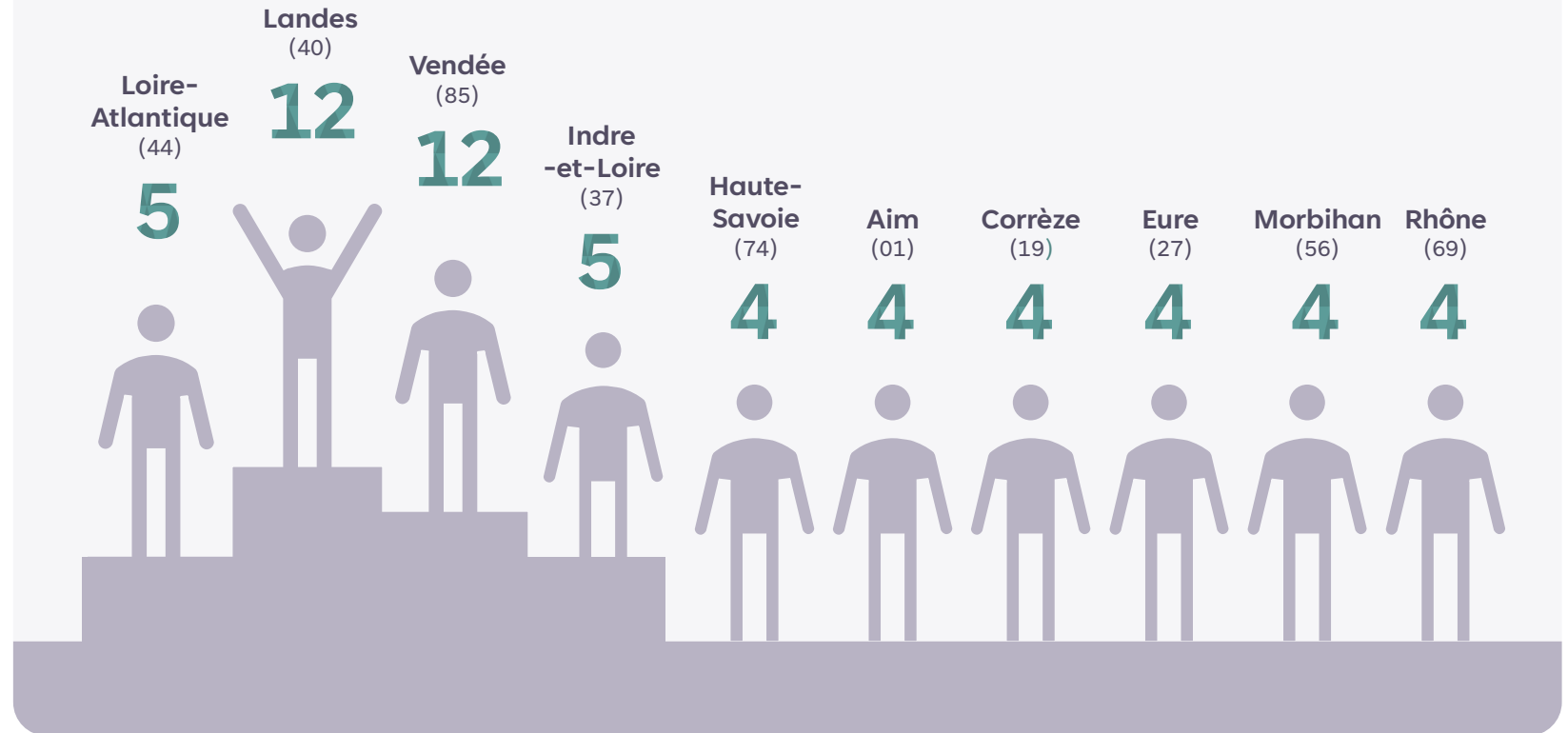


Pays de la Loire
23

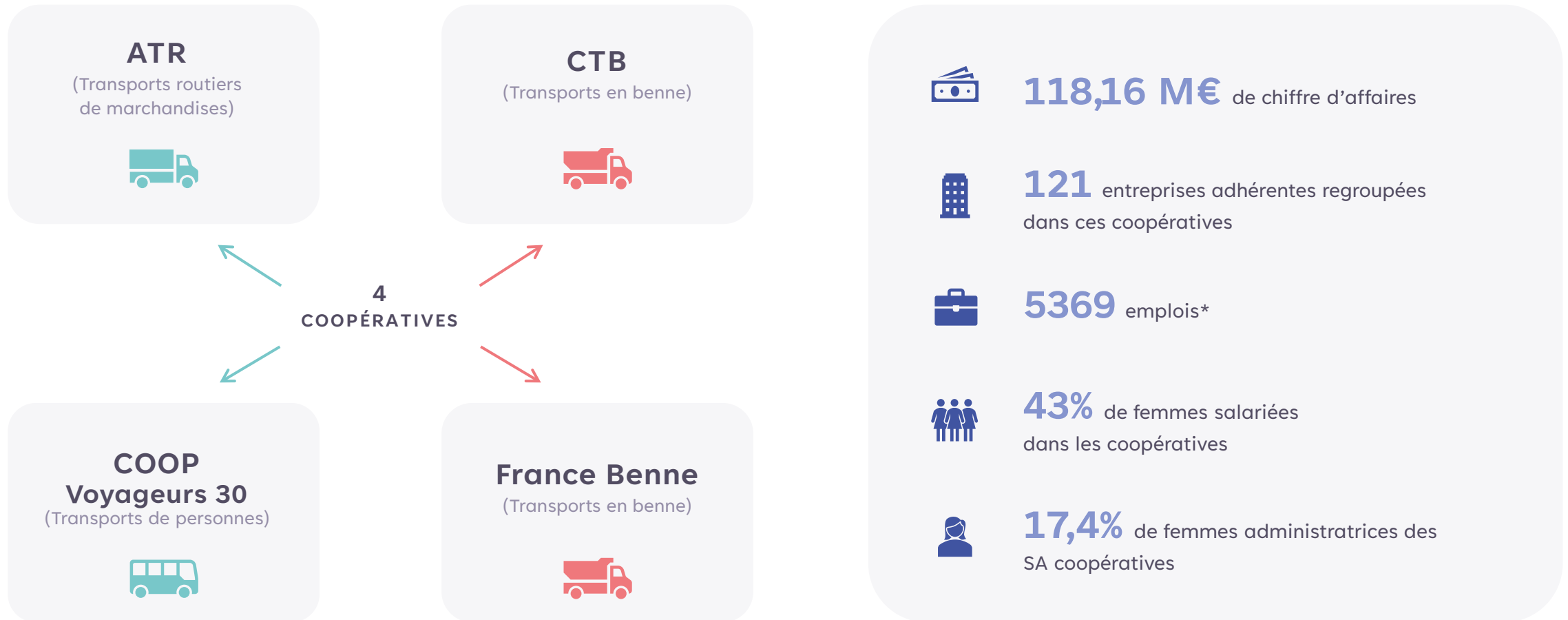


Rhône-Alpes - Auvergne
21

Nombre de coopératives par départements



FOCUS SUR LES COOPÉRATIVES D'ENTREPRISES DE TRANSPORT ROUTIER



**dans les coopératives et chez les associés*

TOP 10 WE COOP - CHIFFRES CLÉS 2022

	NOM DE LA COOPÉRATIVE	SECTEUR D'ACTIVITÉ	ANNÉE DE CRÉATION	DÉPARTEMENT SIÈGE SOCIAL	CHIFFRE D'AFFAIRES 2021 (MILLIONS €)	NOMBRE DE SOCIÉTAIRES 2022	NOMBRE DE D'EMPLOIS* 2022	NOMBRE D'ÉTABLISSEMENTS SUR LE TERRITOIRE	MARQUES/ ENSEIGNES DÉTENUES	SITE INTERNET
1	ORCAB (union)	BTP	1999	85	1 303 182 995	8 723	46 235	37 coopératives + union	Artisans Artipôle	orcab.coop www.artisansartipole.fr
2	SCAR	Matériel agricole	1984	35	221 000 000	380	3 897	4 + siège social	Tigara Terramax	scar.fr
3	SOCAPS	Services aux industries	1999	76	46 736 566	390	390	1		socaps.coop
4	La Chaîne Des Artisans Landais (union)	BTP	1986	40	23 503 882	93	3 370	9 coopératives + union		chaine-artisans-landais.com
5	Servicoop Paysage	Services à la personne	2009	85	14 017 719	279	846	1		servicoop-paysage.fr
6	COOPERE	Coiffure	1960	24	11 947 285	8 000	10 421	1	Club Différence	coopere.fr
7	CAPAIL	Réparation automobile	1984	37	11 700 000	562	2 863	5	Autolab	autolab.fr
8	Jardicoop Services	Services à la personne	2008	59	8 733 450	103	521	1		jardicoop.fr
9	Axiance	BTP	2018	27	6 471 753	9	57	1		axiance.fr
10	Artisans à Domicile Dordogne Périgord	Services à la personne	2010	24	4 725 844	83	250	1		artisans-domicile.fr
11	SOCOBAC	BTP	1977	19	4 634 799	133	1 735	1		socobac.com/fr

*dans les coopératives et chez les associés